

Relatório de Gestão

Documento n.º 28

Introdução

As políticas contabilísticas estão adequadas à realidade de uma estrutura do tipo autarquia local e por isso sem fins lucrativos, salientando que os procedimentos e controlos internos vigentes asseguram os movimentos efectuados, em relação às receitas, despesas e pagamentos.

As Demonstrações Financeiras relativas ao ano de 2005 traduzem as despesas e receitas do referido exercício económico, em relação a actividades da Junta de Freguesia.

Na actual Conta de Gerência é importante destacar alguns factos, que pela sua natureza, assumem uma importância acrescida, assim:

- Interessa também salientar, que as principais Receitas desta Autarquia, continuam a ser municiaadas pela Câmara Municipal (64%), através dos diferentes protocolos de delegação de competências celebrados - em 2005, atingiram a quantia de cerca € 335.500.
- Quanto à Despesa Corrente Global (Despesas de Funcionamento + Plano Actividades), em 2003, teve um valor de € 362.110, para em 2004 crescer para 401.187 e fixar-se em € 430.393. Este acréscimo foi quase na sua totalidade derivado da excelente execução do Plano de Actividades – aumentaram significativamente, as verbas despendidas com as diferentes funções – Social, Educativa, Cultural e Desportiva.

Numa introdução aos números:

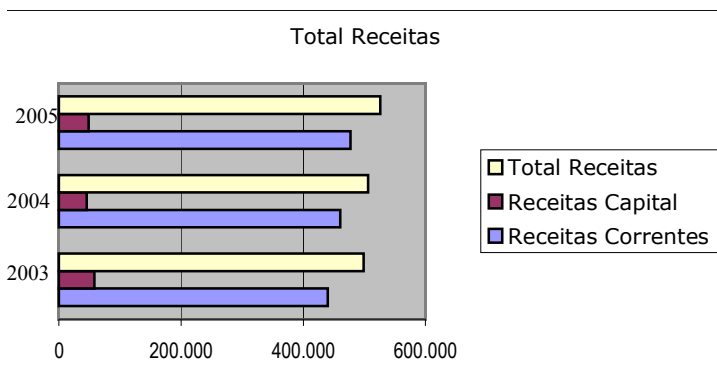
- Em 2005, atingiu-se um valor de Fluxos de Caixa de € 738.874 melhor que os € 722.717,28 do ano anterior.
- Regista-se ainda que, a execução física do Plano de Actividades foi de 84,71% - verdadeiramente notável.
- A execução do Plano Plurianual de Investimentos (PPI) foi de 26% prejudicada pela necessidade de adiamento de alguns projectos.

Finalmente, e num contexto como este, é perfeitamente aceitável dizermos que a Execução Orçamental, face aos constrangimentos já citados, foi amplamente conseguida.

ANÁLISE DA RECEITA

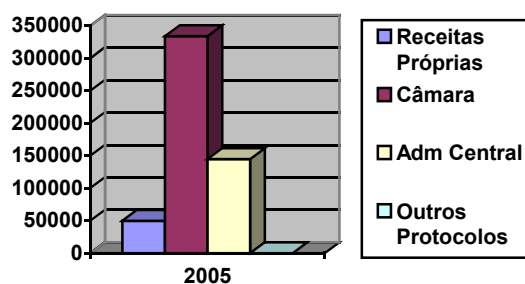
As Receitas arrecadadas pela Autarquia no ano de 2005, ascenderam a € 526.346,98 - representam um ligeiro aumento de cerca de € 20.000 relativamente ao ano de 2004.

| | Ano - 2003 | Ano - 2004 | Ano - 2005 |
|-----------------------|-------------------|-------------------|-------------------|
| Receitas Correntes | 440.349,72 | 460.689,00 | 477.455,35 |
| Receitas Capital | 58.326,93 | 45.225,42 | 48.891,63 |
| Total Receitas | 498.676,85 | 505.914,42 | 526.346,98 |



No ano de 2005:

- As Receitas Próprias, representaram 10 %
- As Receitas provenientes das Transferências da Câmara representaram 64%
- As Receitas provenientes da Administração Central representaram 26%
- As Receitas de Capital representaram 9% do total da Receita arrecadada.



ANÁLISE DA DESPESA

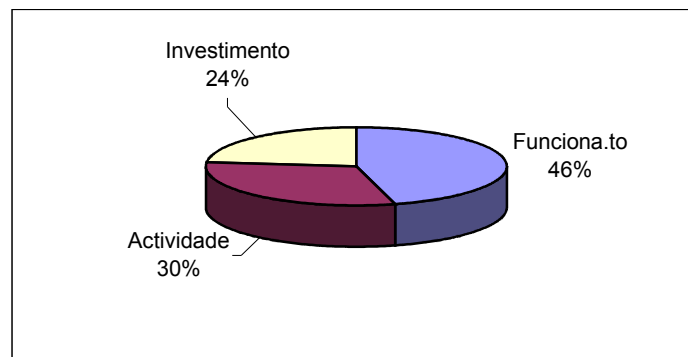
A realização de uma Despesa tem sempre como base ou uma operação de gestão meramente corrente, portanto com imputação exclusiva ao Orçamento ou uma acção que se traduz na execução dos Planos – Actividade ou Investimento.

Sendo vasto o campo de actuação desta autarquia foi objectivo central a maximização dos recursos no sentido da sua utilidade social.

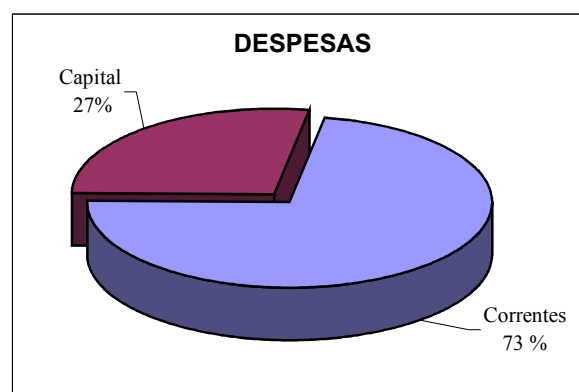
- Despesa Total

No ano de 2005 a Despesa Total atingiu o valor de € 593.602,52 com a seguinte distribuição:

| | |
|-------------------------|-------------------|
| Despesas Funcionamento | 273.754,71 |
| Plano de Actividades | 178.888,29 |
| Plano de Investimentos | 140.959,52 |
| TOTAL DA DESPESA | 593.602,52 |

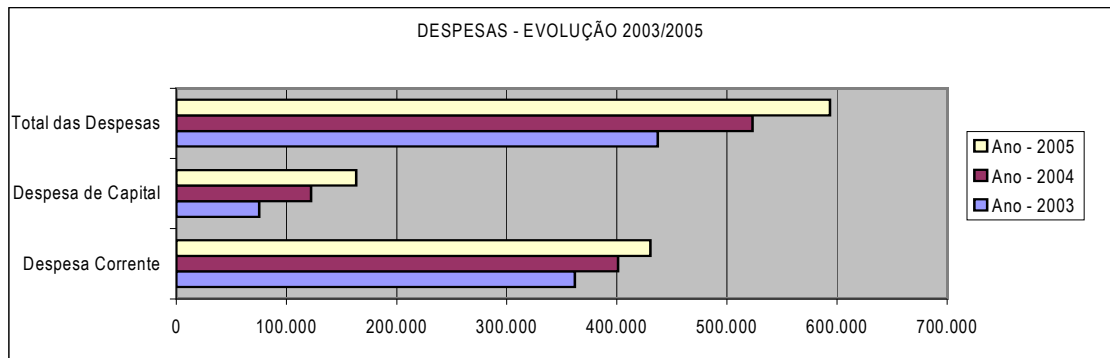


- Estrutura da Despesa



- Análise Comparativa da despesa

| | Ano - 2003 | Ano - 2004 | Ano - 2005 |
|---------------------------|-------------------|-------------------|-------------------|
| Despesa Corrente | 362.109,76 | 401.187,12 | 430.393,00 |
| Despesa de Capital | 75.007,15 | 122.275,67 | 163.209,52 |
| Total das Despesas | 437.116,91 | 523.462,79 | 593.602,52 |



- Despesas de Investimento (Plano Plurianual de Investimentos) 2005

